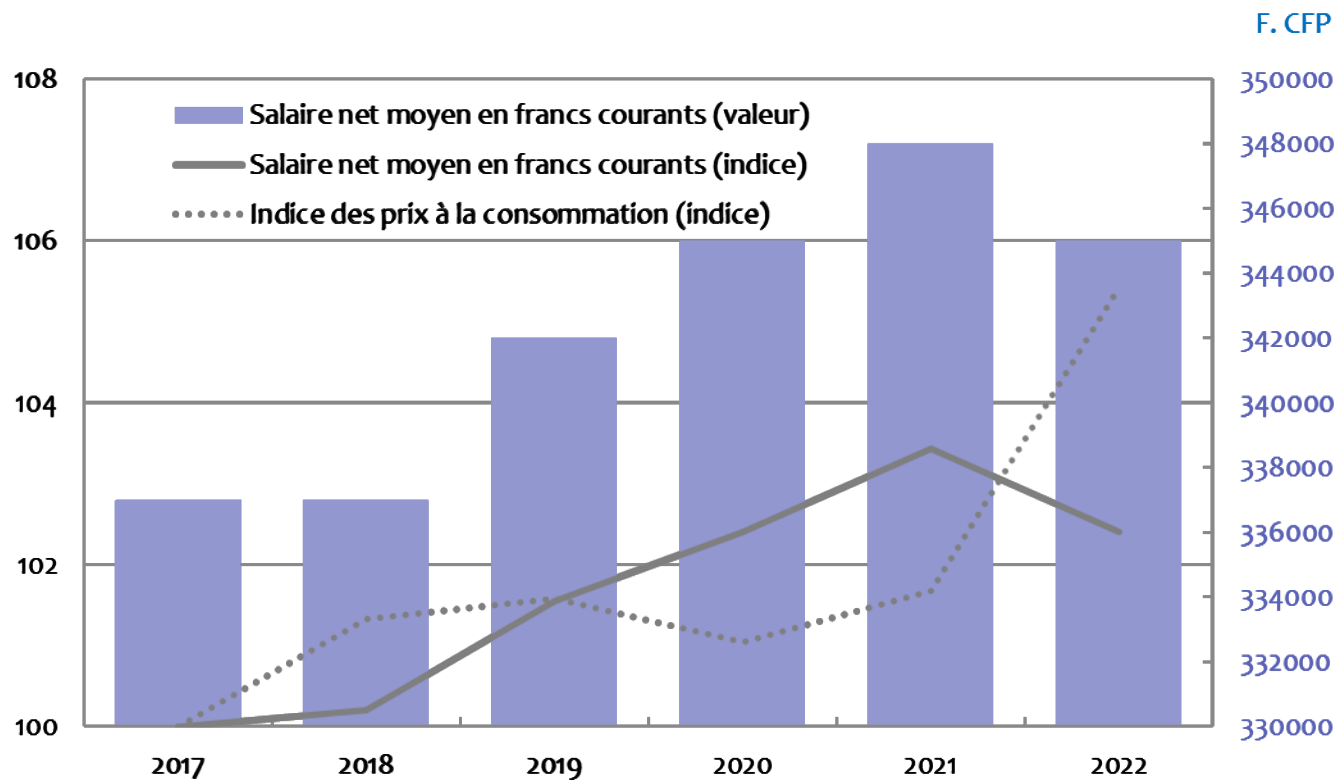


La rémunération dans les secteurs privé et public

Rappel sur la situation récente

Évolution comparée des salaires et des prix



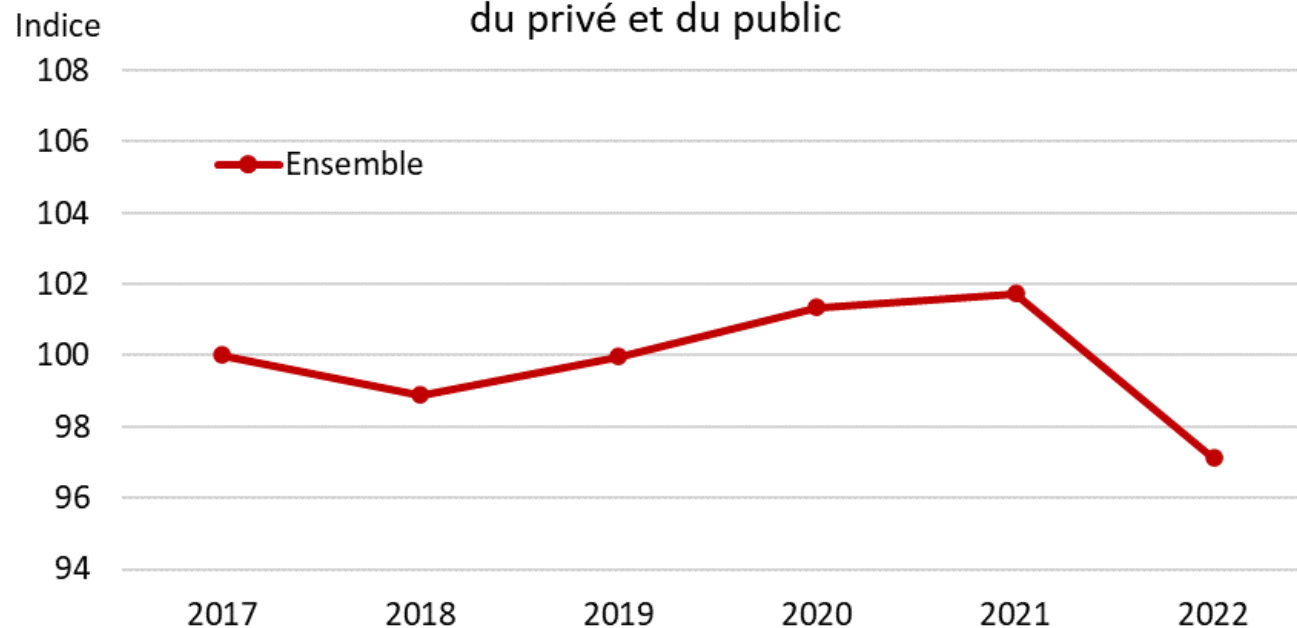
Les disparités public / privé en 2022

	Ensemble
Cadres et professions intellectuelles supérieures	649 000
Professions Intermédiaires	399 000
Employés et ouvriers	249 000
Ensemble	345 000

	Ensemble	Public	Privé
Cadres et professions intellectuelles supérieures	17,0	31,8	10,3
Professions Intermédiaires	18,5	24,9	15,5
Employés et ouvriers	64,5	43,3	74,2

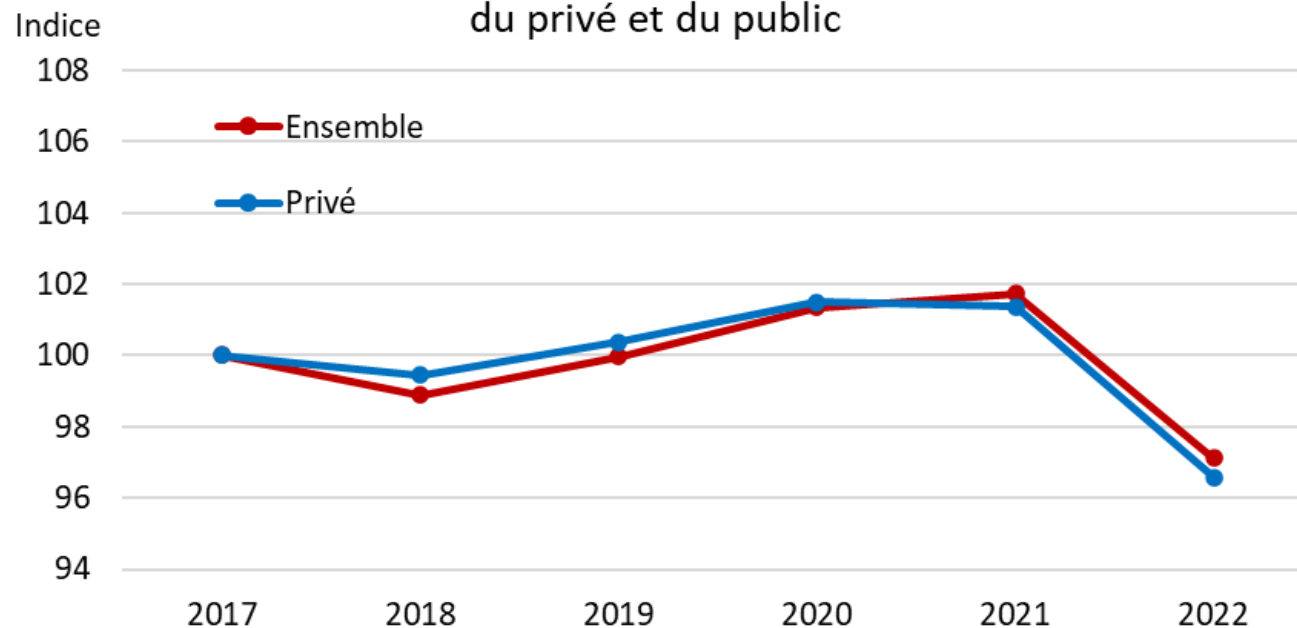
Evolution des salaires en francs constants

Évolution comparée des salaires en francs constants
du privé et du public



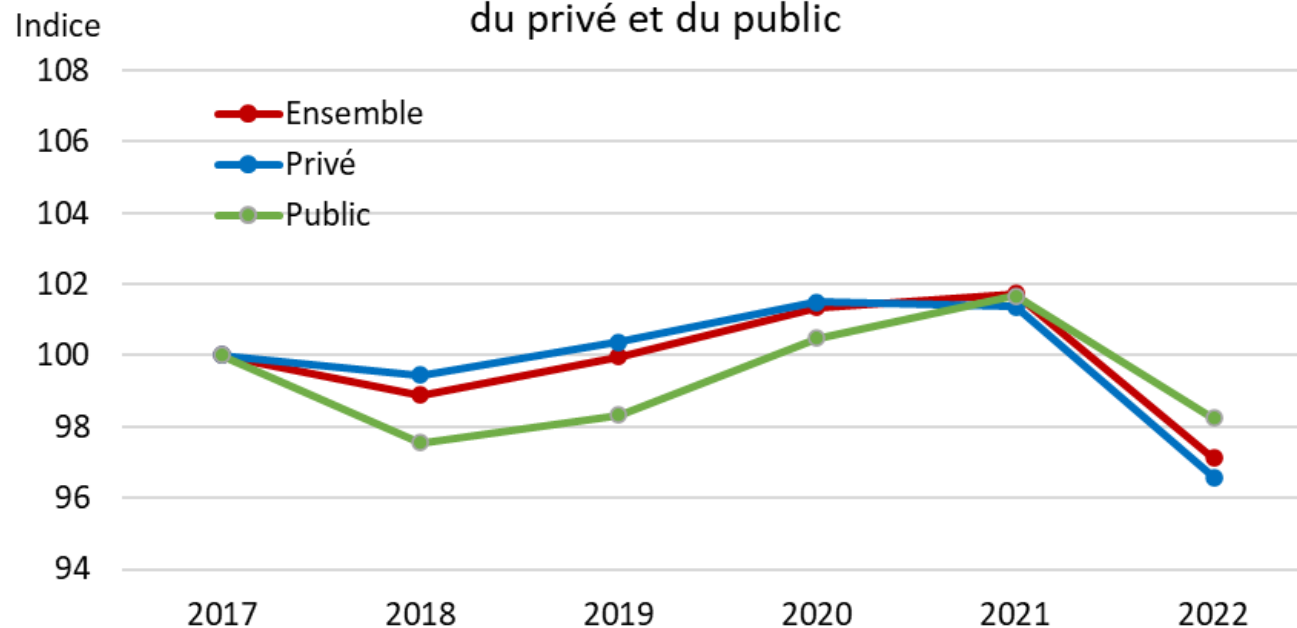
Evolution des salaires en francs constants

Évolution comparée des salaires en francs constants
du privé et du public



Evolution des salaires en francs constants

Évolution comparée des salaires en francs constants
du privé et du public



Evolution des salaires dans le privé

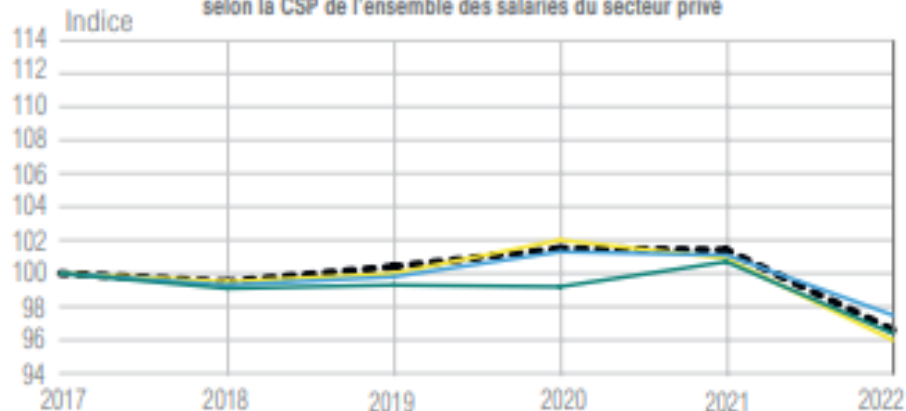
Répartition des effectifs en EQTP* Salaire net mensuel en EQTP* (francs courants) Évolution du salaire (francs constants)

2021 2022 2021 2022 2021 à 2022

Par catégorie socioprofessionnelle dans le privé	100	100	302 000	299 000	-4,7
Cadres et professions intellectuelles supérieures	10,4	10,3	674 000	669 000	-4,3
Professions intermédiaires	15,6	15,5	377 000	377 000	-3,6
Employés et ouvriers	74,0	74,2	234 000	231 000	-4,9

Evolution des salaires dans le privé par catégories sociales

Évolution du salaire net en francs constants
selon la CSP de l'ensemble des salariés du secteur privé

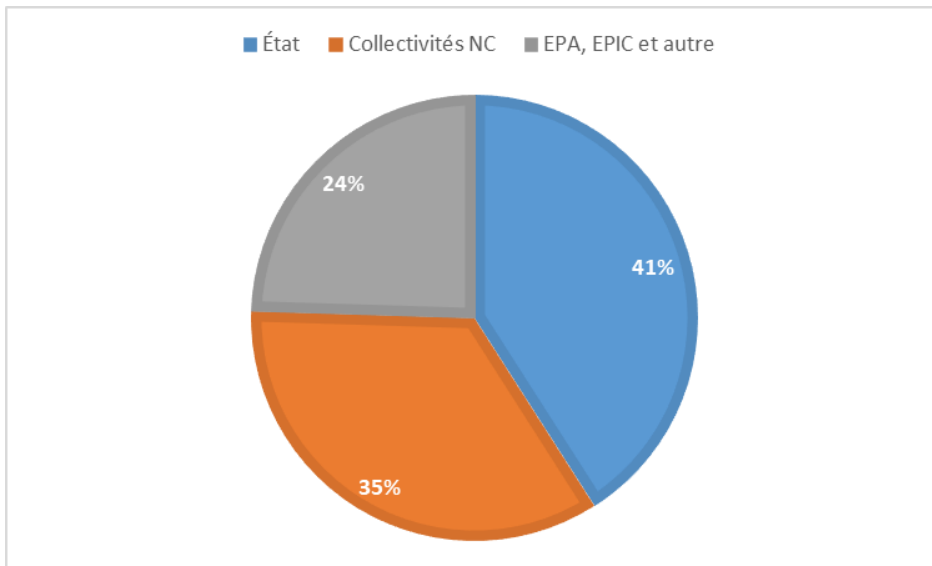


Évolution du salaire net en francs constants selon la CSP
des salariés en place de 2017 à 2022 dans le secteur privé



- Ensemble du secteur
- Cadres et professions intellectuelles supérieures
- Professions intermédiaires
- Employés et ouvriers

Evolution des salaires dans le public



Répartition des effectifs en EQTP*

Salaire net mensuel en EQTP* (francs courants)

Évolution du salaire (francs constants)

2021

2022

2021

2022

2021 à 2022

Par catégorie socioprofessionnelle dans le public

Cadres et professions intellectuelles supérieures

Professions intermédiaires

Employés et ouvriers

100

100

444 000

445 000

-3,4

32,1

31,8

631 000

635 000

-2,9

25,1

24,9

428 000

429 000

-3,5

42,8

43,3

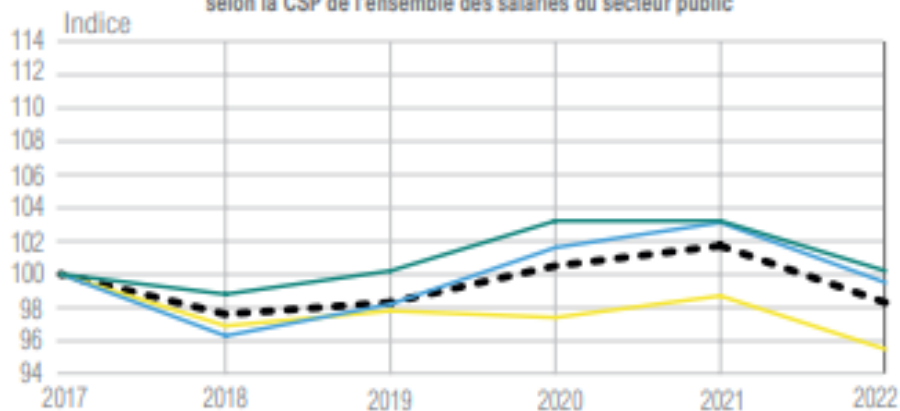
314 000

315 000

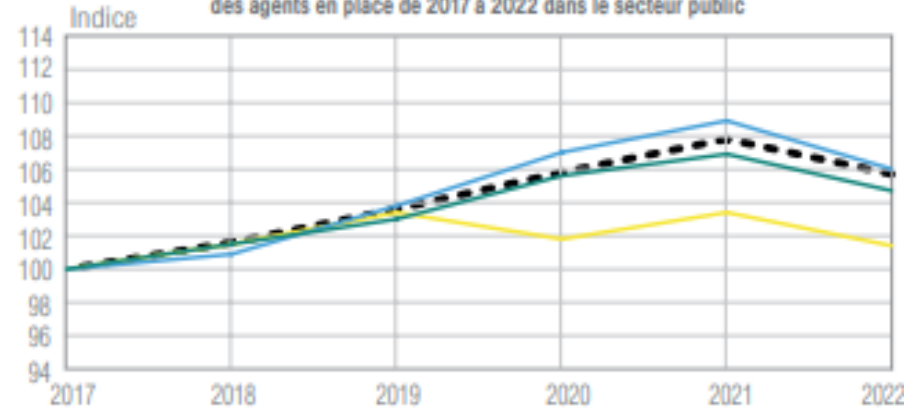
-3,2

Evolution des salaires dans le public par catégories sociales

Évolution du salaire net en francs constants
selon la CSP de l'ensemble des salariés du secteur public



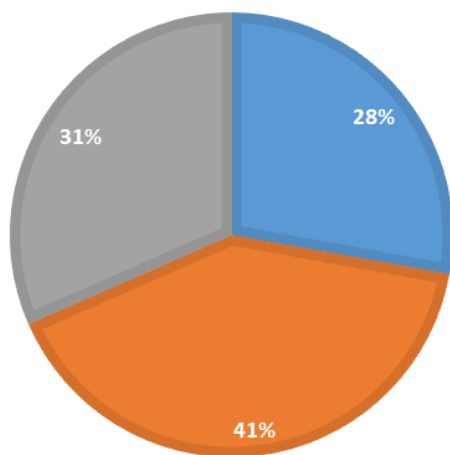
Évolution du salaire net en francs constants selon la CSP
des agents en place de 2017 à 2022 dans le secteur public



- Ensemble du secteur
- Cadres et professions intellectuelles supérieures
- Professions intermédiaires
- Employés et ouvriers

Evolution des salaires dans le public

■ Fonctionnaire État ■ Fonctionnaire NC ■ ACDP



Répartition des effectifs en EQTP*

Salaire net mensuel en EQTP*
(francs courants)

Évolution du salaire
(francs constants)

2021

2022

2021

2022

2021 à 2022

Par statut dans le public

Fonctionnaires État

Fonctionnaires NC

Agents contractuels de droit public

100

100

444 000

445 000

-3,4

20,2

20,0

611 000

620 000

-2,2

41,6

41,5

437 000

434 000

-4,2

38,2

38,5

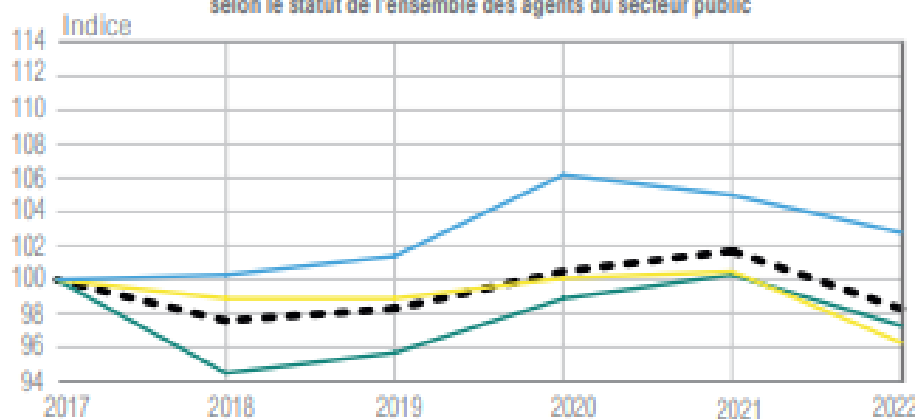
364 000

366 000

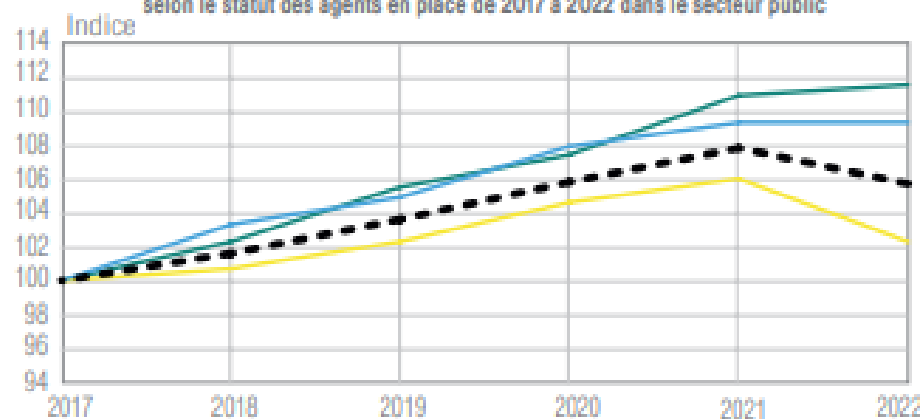
-2,9

Evolution des salaires dans le public par sphère

Évolution du salaire net en francs constants selon le statut de l'ensemble des agents du secteur public



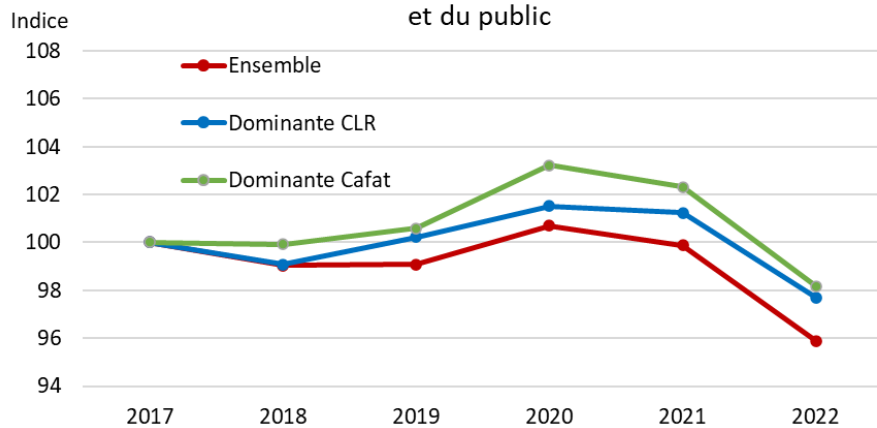
Évolution du salaire net en francs constants selon le statut des agents en place de 2017 à 2022 dans le secteur public



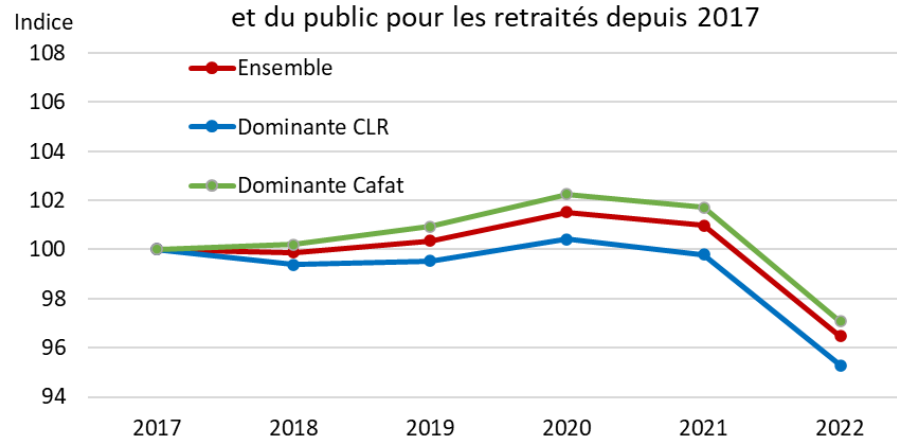
- Ensemble du secteur
- Fonctionnaire Etat
- Fonctionnaire NC
- Agent contractuel de droit public (ACDP)

Zoom sur les pensions

Évolution des pensions nettes en francs constants du privé et du public



Évolution des pensions nettes en francs constants du privé et du public pour les retraités depuis 2017



Synthèse

- une baisse inédite du pouvoir d'achat salarial en 2022
 - * quels que soient le secteur, la catégorie sociale ou la situation d'activité
 - * qui a un impact plus fort sur les pensionnés, notamment de la CLR
- dont l'impact est absorbé par les hausses de salaires intervenues antérieurement chez les salariés permanents



Merci