

Insularité, inflation et rémunération

Amélie Chung – Enseignante – chercheuse en Economie, LARJE, UNC

Assises de la fonction publique

2 novembre 2023, Nouméa



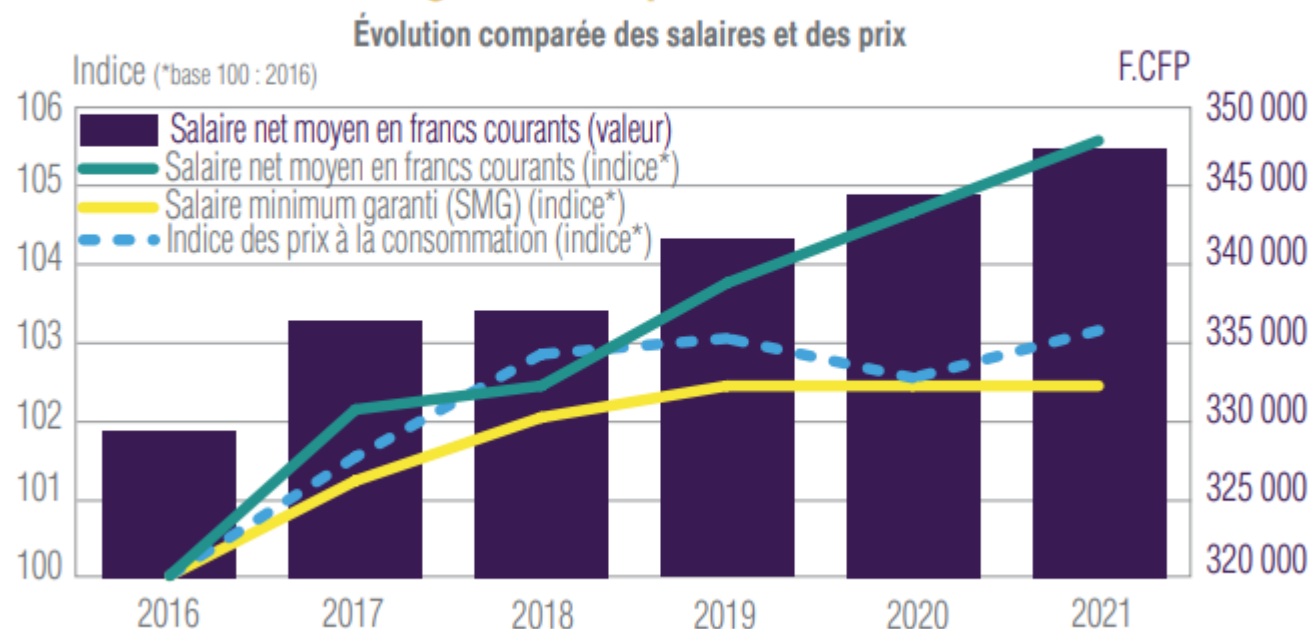
1. Contexte

La rémunération dans la fonction publique : états des lieux et perspectives

- Sortie de crise sanitaire, ralentissement économique, invasion de l'Ukraine par la Russie, guerre Israël-Hamas
- Inflation
- Le cas de la NC et ses particularités

La rémunération

Figure 1. Sur les deux dernières années, la progression de l'ensemble des salaires est légèrement supérieure à l'inflation



Sources : DSF, Cafat, Isee

Source : Salaires – synthèse annuelle 2021, ISEE

- Salaire de base et variable
- Avantages en nature
- Majorations
- Primes

1. Contexte

2. Définitions

3. Inflation et rémunération

4. Pouvoir d'achat

5. Conclusion

L'insularité

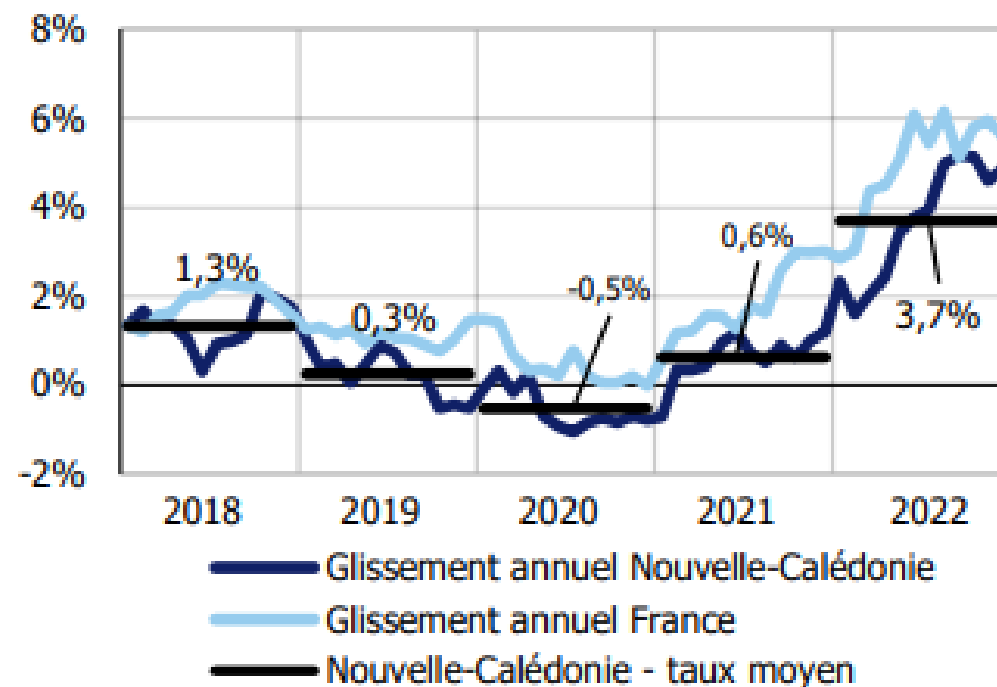
- Caractéristiques et contraintes des **petites économies insulaires (PEI)**
- NC :
 - petite économie insulaire
 - Collectivité française d'Outre-Mer
 - à statut institutionnel sui generis
 - Ancrage régional Pacifique

Taille	Isolement
<ul style="list-style-type: none">• De nombreux services publics fonctionnent en dessous du seuil d'efficience• Étroitesse du marché :• Echelle de production réduite → coûts de production élevés• Réduit les marges de négociation avec les partenaires commerciaux• Le commerce extérieur représente une place relativement plus importante dans les économies de petite taille	<ul style="list-style-type: none">• Éloignement des principaux marchés• Il est plus difficile d'accéder aux autres marchés pour exporter• Coûts liés au transport (temps, ...)• Les biens intermédiaires sont plus coûteux à l'importation• Il est plus difficile de rester à la pointe de l'innovation et des nouvelles technologies• Les frontières ont un impact direct sur la réduction des échanges économiques

L'inflation

- L'inflation est mesurée à partir de **l'évolution** des prix à la consommation par **l'indice des prix à la consommation (IPC)**
- 3 principales causes d'inflation :
 - **L'inflation par la demande** : si la demande augmente plus vite que l'offre de biens, les prix augmentent = Effet de rareté.
 - **L'inflation par les coûts** : l'augmentation des frais auxquels font face les entreprises se répercute sur les prix des biens et services, qui augmentent à leur tour ← produits importés (inflation importée) ; des coûts de production comme les prix de l'énergie ou des salaires.
 - **Inflation par la monnaie** : relation entre la masse monétaire en circulation et l'inflation ← Création monétaire excessive

Indice des prix à la consommation



Sources : ISEE, INSEE

Source : synthèse annuelle 2022, IEOM

L'inflation

- **Les conséquences de l'inflation : souvent jugée néfaste.**
 - Mais globalement **l'inflation produit des effets négatifs sur le pouvoir d'achat des ménages et le potentiel de croissance.**
 - Si les **prix augmentent plus vite que les salaires, cela entraîne une baisse de la Quantité de B&S qu'un ménage peut acheter.**
 - L'inflation peut aussi pénaliser la compétitivité d'une économie et le commerce extérieur
 - => **risque de baisse de l'activité économique, diminution de l'investissement et donc du potentiel de croissance**

3. Quelles relations entre inflation et rémunérations ?

- **Marché du travail en tension** : hausse des salaires dans les secteurs les plus touchés
- **Spirale « prix-salaires »** est un phénomène où dans un contexte inflationniste, la hausse des salaires (par pénurie de main d'œuvre par exemple) → hausse des prix → demande de hausse des salaires et le cycle se poursuit (spirale prix – salaires » ou « inflation par les coûts »)

4. La question du pouvoir d'achat

- La « sur-rémunération » dans les Outre-Mer :
 - Objectifs initiaux de combler les écarts de standards de vie entre France hexagonale et Outre-mer: écarts de prix (consommation) ; installation ; éloignement ; logement ...
 - => en lien avec les **contraintes** liées à **l'insularité**
- Inflation et rémunérations → pouvoir d'achat
 - Contraintes spécifiques à l'insularité (importations) et contextes locaux (institutionnel par exemple)

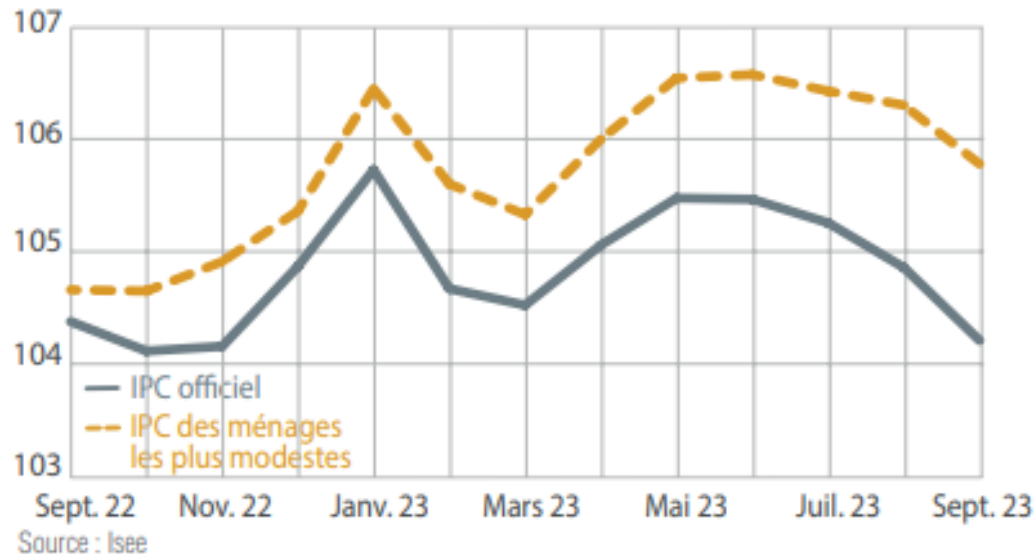
Territoire	Majoration en vigueur (a)	Différentiel de coût de la vie 2010 (b)	Dépense 2012 (M€) (c)	Dépense corrigée (M€) (d) = (c) x (b) / a
Guadeloupe	40 %	8,3 %	157,8	32,74
Guyane	40 %	13,0 %	100	32,50
Martinique	40 %	9,7 %	144	34,92
La Réunion	53,63 %	6,2 %	349,2	40,37
Nouvelle-Calédonie	73 à 94 %	34 %	133,7	24,71
Polynésie française	84 à 106 %	25,9 %	152,6	20,27
Total	-	-	1037,3	185,51

Source : Cour des comptes, à partir de données INSEE et CEROM pour les prix et montants figurant au DPT 2014 pour les montants servis

Rapport public annuel, Cour des comptes, 2015

5. Quelles orientations ?

● Évolution mensuelle des indices généraux



- **Comment maintenir un pouvoir d'achat des ménages ?**

- **Mesures directes sur les salaires** : Augmentation du SMG- SMAG ; prime sur le pouvoir d'achat ...
 - Augmenter les rémunérations **des plus modestes** (risque de spirale inflationniste) =
 - Rémunération variable ?
 - en fonction des CSP ? Par rapport au salaire moyen ou médian ?
 - Privé / public ?
- **Mesures directes sur les prix** (ex : BQP)
- **Mesures structurelles** : Renforcer l'offre, favoriser la concurrence => diminution des prix
- **Favoriser l'accès aux biens et services (publics)** pour réduire les dépenses directes des ménages
- Fiscalité ?

Insularité, inflation et rémunération

Merci de votre attention

